

60日間でこの変化

PROFESSIONALまつ毛美容液



EGUTAM

エグータム

内部資料



EGUTAM 大人のための実感まつげ美容液

気がつけば

販売
個数

73,436本突破!!

まだ、信じられませんか?

エグータムは実際に使用した日本全国の多くの美容師に認められています。

そこで、実際に体験した美容のプロから届いたリアルな生の声をお届けいたします。

あなたも魅惑のまつ毛を手に入れて大変身してみませんか?

日本全国862人の美容師が実感!!

「ほんとに伸びた」
「エクステ?とよく聞かれます」
「まつ毛にハリが出た!」
etc...

before

after

ママ友や昔からの知人から
色々と聞かれる事も

使い始めて10日後くらいには濃くなった感じがしてきて、1ヶ月~1ヶ月半で長さが出てきたのが実感できた。寝る前に「付け忘れ」しないように、歯ブラシのとなりに置いてます♥

山形県 美容室Piece 赤谷様

before

after

3ヶ月でこの変化!!

大変伸びを感じています。
70歳のお客様も効果あります。

新潟県 HIRO'X 近嵐様

before

after

ビューラーをしなくてもいい程
上向きなまつ毛に!

上向きにまつ毛が伸びた。以前は抜けやすかったまつ毛が、ほとんど抜けなくなった。

山形県 美容室金魚 佐藤様

伸びるだけでなく
“上向きまつ毛になった”
“ハリが出た”
という声多数!!

before

after

お客さんに
「髪は伸びないの?」
と聞かれます。

半信半疑で2ヶ月間使用。結果は間違いなく伸び、まつ毛は上向きになりました。

宮城県 美容室ティークロウズ 佐藤様

約60日間(1本分)
使っていただくと
実感する
という声多数!!

すっぴんでも
存在感がでています。

1か月くらいでかなり伸びてきているのが、実感できました。まつ毛にハリもありますし、上に上がっています。

岐阜県 美容室BOB 林様

before

after

EGUTAM

まだまだ実感の声
届いています!!

ハリも少し出た様に思います。

二週間くらいした頃から、目に見えて
まつ毛が長くなり始めました。下まつ
毛が長くなりすぎて、途中で塗るのを
やめたくらいです!

三重県 インディゴ 岩永様

before

after



最近「付けまつ毛?」
とよく聞かれます。

使い続けてみて、最初はあまり変
化に気付きませんでしたが、写真
を見て自分でもびっくりしました。
愛知県 ヘアーサロンアイズ 石井様

before

after



誕生日に娘が
描いてくれました!

先日の誕生日に娘が描いてくれ
た絵の私は、とてもまつ毛が長く
て嬉しかったです。

大阪府 主婦 (34歳)

before

after



毎日使っても4ヶ月もちました!

使用して約2ヶ月で長さは長く、太さは太くなり、大変満足しています!特
に下まつげは殆ど無かったのにふっさふさになり、マスカラを付けたらエ
クステを付けているかのようです(≧▽≦)あと嬉しいのは毎日使ってるの
に4ヶ月はもちました♪

千葉県 ヘアーデザインアフロ 上野様

ビューラーをするのが
毎日楽しいです!

私は効果が実感できるまでに、
2か月ほどかかりましたが
自分でもびっくりするぐらい、
長くなりました!特に下まつ毛は、
一本一本が太くなって
存在感ができました。

北海道 美容室Zinnia 麻植様

あきらかな違いで
お客様もびっくり!

明らかに伸びており、
1本1本が太くなったように思います。
あるお客様は私の左右のまつ毛の
違いを見て、ビックリされ
即購入していただきました。
大阪府 meets hair make 中尾様

お客様も効果を実感!!

明らかに長さが伸びて、
量が増えてビックリしてます。
お客様も感激されています。
広島県 ヘアーアートサロンキャッツ 富田様

エクステとよく間違われるように!

長さが伸びたのも、もちろんですが
1本、1本がしっかりして密に
生えてきた感じがします
「まつげパーマ?」「まつげエクステ?」と
聞かれたりしています。

東京都 Beach HAIR and MAKE 岩上様

あなたも魅惑のまつ毛を手に入れて
大変身しませんか?

使い方はカンタン!! 毎日寝る前のたった1分!

内容量:2ml ご使用目安:約2ヶ月



STEP 1 クレンジング剤や洗顔料でお化粧をきれいに落とす
洗顔後、化粧水(M3.4)などでお肌の状態を整える



STEP 2 リキッドアイライナーを塗るように、
上と下のまつげの生え際に一度だけ塗る

※目尻のあたりは避け、液体が目に入らないように十分にご注意ください。



詳しくはスタッフにお気軽にお尋ねください。

最強宣言!

自まつげで勝負。

大人のための実感まつげ美容液 EGUTAM
【エグータム】

こんな“悩み”をお持ちの方に

まつげパーマや
ビューラーなどで
傷んでしまった方

今よりまつげを
ボリュームアップ
させたい方

目の印象を濃く、
目を大きく
見せたい方

まつげが
弱々しくなった
と感じる方

まつげに、
ハリがない方



傷んだまつげは切れ毛の原因となり、少なくなるだけでなく、まつげ自体が細く弱いものになっていたりします。まつげにもヘアケア、スキンケアと同様にケアすることがとても重要です。

EGUTAMは毛根とまつげに優しい成分をたくさん含んでいます。

16種類もの有効成分配合!

①加水分解ムコ多糖

ダメージを受けたまつ毛や眉毛に張りを与えます。

②ヒアルロン酸

保水性や浸透性に優れており、皮膚を滑らかにします。

③ヘキサペプチド-2

メラニン形成阻害作用があります。

④パルミトイルペンタペプチド-4 ⑤PCA-Na

皮膚やまつ毛に保湿・柔軟効果があります。

⑥プロリン

角質層の保湿力を維持し、お肌を整えます。

⑦ビオチン

毛細血管に働きかけ、成長促進作用があります。

⑧チャ葉エキス

美白効果や酸化防止作用があります。

⑨オタネニンジン根エキス

抹消血管を広げ、血行を促し脱毛抑制効果もあります。

⑩イチョウ葉エキス

美白効果や酸化防止作用があります。

⑪パパイヤ果実エキス

角質を分解し、皮膚を滑らかにします。

⑫ブドウ種子エキス

抗酸化作用で血管や皮膚を滑らかにします。

⑬シルクアミノ酸

皮膚への刺激と皮膚炎を予防します。

⑭ホクベイフウロソウエキス

皮膚への刺激と皮膚炎を予防するのを助けます。

⑮カンゾウ根エキス

美白効果、抗炎症作用、収斂作用で肌を整えます。

⑯パンテノール

新陳代謝を活発にし、育毛効果や脱毛防止効果があります。

憧れの 長いまつげを GETして 魅惑の目元に 大変身!



使用方法はとってもカンタン!!

寝る前に
EGUTAMを
ひと塗り!

STEP
1

クレンジング剤や洗顔料でお化粧をきれいに落とす

STEP
2

リキッドアイライナーを
塗るように、
上と下のまつげの生え際に
一度だけ塗る

※両目に対してブラシについている液量だけで十分です。
※目尻のあたりは避け、液体が目に入らないように十分に
ご注意ください。

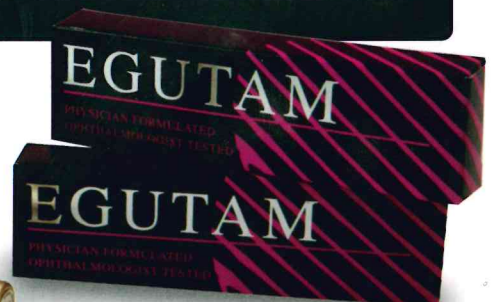
ここに塗るだけ★



アメリカで大ヒットした
実績のある
まつげ美容液


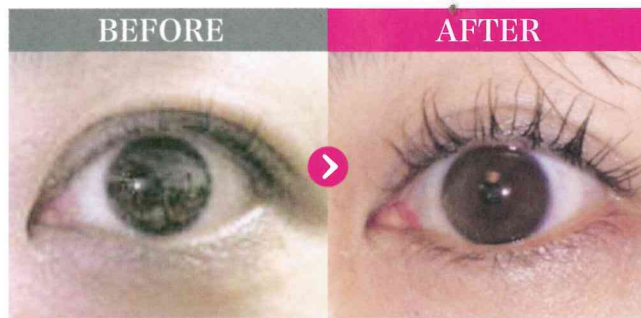


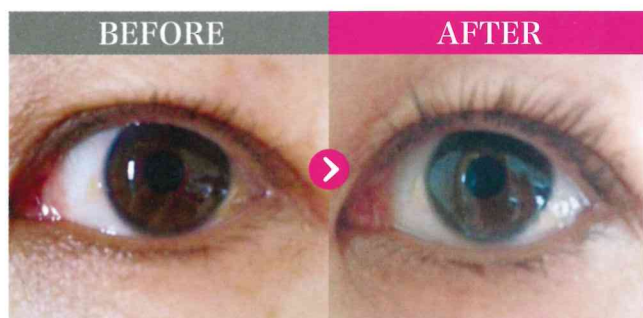
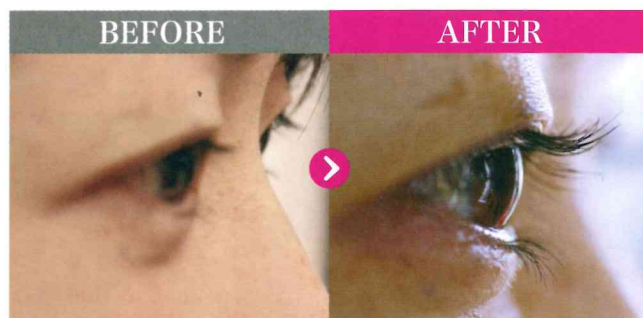
60日間
じっくり使える
内容量 2ml


まつげを生やす
有効成分
たっぷり配合



BEFORE/AFTER をご覧下さい。

※すべてお客様が実際に使用された比較写真です。





BEFORE/AFTER をご覧下さい。

※すべてお客様が実際に使用された比較写真です。

