

酸化 || 老化

SKIN CARE
スキン
CARE

BODY CARE
ボディ
CARE

HAIR CARE
ヘア
CARE



1本で8割のエイジングケアが叶う
究極のアンチエイジング

抗酸化力特化型 電子で肌を老化から守る

酸化というのは「ある物質が酸素と化合する、水素を除く、電子を奪われる」化学変化のことです。酸化すること、金属が酸化すると「サビる」ように、まさに錆び付いて有害な物質に変質するということを意味し、**身体(肌)に起こった「サビ(酸化)」は老化の原因**と言われています。

M3.5に含まれているミネラルはこの酸化に対抗する「還元力」がとても強く、肌をシミやたるみといった老化現象から守る抗酸化の働きが非常に高いのです。



髪に使用して
電子チャージ


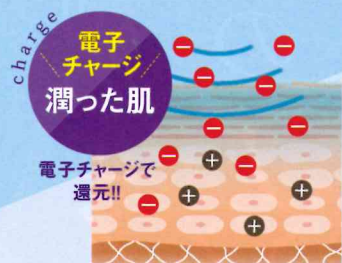
M3.5で
驚きの変化

※実際にM3.5でケアした髪の変化です

M3.5を髪や肌に使ってください。詳しくは裏面へ ▶▶▶

armada-style

M3.5はなぜ、老化を食い止めるのか？



老化は、活性酸素による体の錆びが原因のひとつです。しかし私達の体は、呼吸をするたびに活性酸素を発生させています。「酸化」=「電子を奪われる」こと。日常生活を送るだけで髪だけでなく、お肌も電子をどんどん奪われています。つまり老化を防止するにはその逆、「還元」=「電子を与える」ことが大切。これを毎日行うことで、ベストな髪やお肌の状態を保てるようになります。

▼水道水とM3.5で切り花(スイートピー)の成長を観察。7日後の違いは…



M3.5で枯れずに元気

シミ・シワ 予防

紫外線や日々のストレスが引き金となり活性酸素が増え、体が酸化すると、シミ・シワ・たるみなど様々な肌トラブルが引き起こされます。さらに乾燥することでも肌の水分と油分のバランスが崩れ、肌トラブルが起こりやすくなります。

だ・か・ら髪に
電子チャージ+ae

メイクをする前や寝る前に、十分にM3.5を振りかけ、汚れをしっかりと浮かして優しく拭き取るようにしましょう。清潔な状態になるため、肌サイクルが整い、透き通るようなお肌へ導きます。

水分補給

髪のトラブルを抱えている人のほとんどは、髪内部の水分が不足している状態。エアコンなどの冷暖房器具の使用も乾燥トラブルの原因になりますので、加湿器などを使って部屋の湿度に気をつけましょう。(部屋の湿度は60%が理想です。)

だ・か・ら髪に
電子チャージ+ae

ブロー前にしたたるほどたっぷりM3.5を振りかけてからブローを行うと髪内部に水分が補給(電子チャージ)され、ツヤが出ます。また、ドライヤーなどの熱からも自ら蒸発して髪を守ってくれます。

くすみケア

紫外線の影響で肌のリズムが乱れたり、乾燥することで、古い角質などの不要なものが毛穴や肌表面に溜まり、「肌がくすむ」というトラブルが出てきます。ターンオーバーを促すためには電子チャージでの保湿ケアがおすすめ。

だ・か・ら髪に
電子チャージ+ae

お風呂上がりにくすみが気になる部分や乾燥しやすい部位に、たっぷりM3.5をスプレーしましょう。その後ボディクリームなどを塗りこんで、お肌を柔らかく保つのも忘れずに。保湿&電子チャージにより、肌サイクルが整い、くすみのない肌へ導きます。

M3.5 1本でほとんどのエイジングケアが完了!



両者の“違い”を 生み出すヒミツとは？

BEFORE

armada-style
AFTER

ヒミツを紐解く“鍵”それは

“M3.5の力”

髪の毛のトラブルを抱えている92%の人は髪の毛の内部の水分が不足しています。

では、髪の毛の水分を補給してくれるのは、一体なんなのでしょうか？

毎日シャワーを浴びていても、髪の毛の状態は良くなりません。

水だけでは、水分を髪の毛の内部に補給できないのです。

そこでM3.5。このM3.5にはマイナスイオンが含まれており、
水分を髪の毛の内部へ浸透させる作用だけでなく、

シャンプーに含まれる保湿成分を引き込もうとする力が働きます。

髪にとって良い状態が保たれ、本来の美しい髪へと導きます。

M3.5を含んだ泡が長時間髪にふれることによって

水分を髪の毛の内側へ補給し、美しい髪へ

electron treatment armada style for Salon Professionals



普通のシャンプー


シリコンでコーティングされた髪



【断面図】

シリコン

汚れ



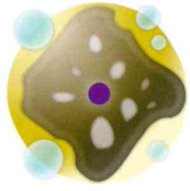
コーティング剤で覆われた髪は非常に傷んでいます。

付着した汚れやスタイリング剤

キューティクルまで剥がれる




【断面図】



合成界面活性剤が汚れと共にキューティクルまで落としてしまいます。また、皮膚や毛穴に残り肌トラブルに繋がりがかねません。

キューティクル

内部は水分スカスカ状態



【断面図】



髪の内部に水分が補給されないため、内部は水分不足のスカスカ。キューティクルが剥がれたままなのに、シリコンコーティングが重なりサラツヤ髪に見えます。

【断面図】



シリコンが重なって実はガサガサ

シリコンが重なっていく度に、キレイには見えませんが、実は髪や肌はガサガサになりかねない状態です。

シリコン

トリートメントをつけても翌日には剥がれます。

お金と時間のムダです。

普通のシャンプーの

違

い

アルマダシャンプーと

M3.5を混合した armada シャンプー

シリコンでコーティングされた髪



【断面図】

シリコン


汚れ



コーティング剤で覆われた髪は非常に傷んでいます。

付着した汚れやスタイリング剤

SシリーズシャンプーとM3.5の混合の泡



【断面図】



不要な汚れだけを落とす!!

天然の界面活性剤は肌に附着しにくく、汚れやスタイリング剤など不必要なものだけをしっかりと洗い落とします。

髪に水分と保湿成分を補給



【断面図】




M3.5の力で髪にたっぷり水分とシャンプーの保湿成分を補給します。

髪が内部から潤い本当のサラツヤ髪に



【断面図】



今まで水分不足だった髪の内部が潤います。髪の手触りがサラサラで、ツヤのある髪になります。

トリートメント効果があるシャンプーです!

ご自宅でも、是非「洗う電子トリートメント」でヘアケアを!!



armada-style | M3.5

200mL: ¥


1000mL: ¥



armada-style | Shampoo

300mL: ¥

1000mL: ¥



※すべてお客様が実際に使用された比較写真です。



※すべてお客様が実際に使用された比較写真です。

